

USA office: Fontana **AUS** office: Truganina **GBR** office: Ipswich **ITA** office: Milano **POL** office: Gdańsk
DEU office: FDS GmbH, Neuer Hölftigbaum 36, 22143 Hamburg, Deutschland **FRA** office: Saint Vigor d'Ymonville

If you're having difficulty, our friendly customer team is always here to help.



USA:cs.us@costway.com POL:sklep@costway.com
AUS:cs.au@costway.com DEU:cs.de@costway.com
GBR:cs.uk@costway.com FRA:cs.fr@costway.com
ITA:cs.it@costway.com ESP:cs.es@costway.com

Patio Bistro Table
Terrassen-Bistrotisch
Table de Bistrot pour Jardin
Mesa de Bistro para Jardín
Tavolo Bistrot da Giardino
Stół ogrodowy

NP11155

THIS INSTRUCTION BOOKLET CONTAINS **IMPORTANT** SAFETY INFORMATION. PLEASE READ AND KEEP FOR FUTURE REFERENCE.

EN



Before You Start

- ⚠ Please read all instructions carefully.
- ⚠ Retain instructions for future reference.
- ⚠ Separate and count all parts and hardware.
- ⚠ Read through each step carefully and follow the proper order.
- ⚠ We recommend that, where possible, all items are assembled near to the area in which they will be placed in use, to avoid moving the product unnecessarily once assembled.
- ⚠ Always place the product on a flat, steady and stable surface.
- ⚠ Keep all small parts and packaging materials for this product away from babies and children as they potentially pose a serious choking hazard.

DE



Vor dem Beginnen

- ⚠ Bitte lesen Sie alle Anweisungen sorgfältig durch.
- ⚠ Bewahren Sie die Anweisungen zum zukünftigen Verwendung auf.
- ⚠ Überprüfen Sie, ob alle Teile und Zubehörteile vorhanden sind.
- ⚠ Lesen Sie jeden Schritt sorgfältig durch und befolgen Sie die richtige Reihenfolge.
- ⚠ Wir empfehlen, alle Teile möglichst in der Nähe des Aufstellungsortes zu montieren, um unnötige Bewegungen nach der Montage zu vermeiden.
- ⚠ Stellen Sie den Artikel immer auf eine ebene, feste und stabile Fläche.
- ⚠ Halten Sie alle kleinen Teile und Verpackungsmaterialien fern von Babys und Kindern, ansonsten besteht Erstickungsgefahr.

FR



Avant de Commencer

- ⚠ Veuillez lire attentivement toutes les instructions.
- ⚠ Conservez les instructions pour vous y référer ultérieurement.
- ⚠ Vérifiez toutes les pièces et les accessoires.
- ⚠ Lisez attentivement chaque étape et suivez l'ordre correct.
- ⚠ Nous recommandons que, dans la mesure du possible, tous les produits soient assemblés à proximité de la zone où ils seront utilisés, afin d'éviter tout déplacement inutile du produit une fois assemblé.
- ⚠ Placez toujours le produit sur une surface plane et stable.
- ⚠ Conservez toutes les petites pièces de ce produit et les matériaux d'emballage hors de portée des bébés et des enfants, car ils pourraient présenter un risque d'étouffement.

ES



Antes de Empezar

- ⚠ Lea atentamente todas las instrucciones.
- ⚠ Conserve las instrucciones para futuras consultas.
- ⚠ Separe y cuente todas las piezas y los accesorios.
- ⚠ Lea detenidamente cada paso y siga el orden correcto.
- ⚠ Recomendamos que, siempre que sea posible, todos los elementos se monten cerca de la zona en la que se van a utilizar, para evitar mover el producto innecesariamente una vez montado.
- ⚠ Coloque siempre el producto sobre una superficie plana, estable y firme.
- ⚠ Mantenga todas las piezas pequeñas y los materiales de embalaje de este producto lejos de los bebés y los niños, ya que pueden representar un grave riesgo de asfixia.

IT



Prima di Iniziare

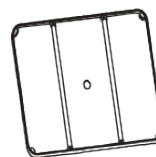
- ⚠ Si prega di leggere attentamente tutte le istruzioni.
- ⚠ Conservare le istruzioni per riferimento futuro.
- ⚠ Separare e contare tutte le parti e gli accessori.
- ⚠ Leggere attentamente ogni passo e seguire l'ordine corretto.
- ⚠ Si consiglia, ove possibile, di assemblare tutti gli articoli vicino alla zona in cui verranno posti in uso, per evitare di spostare inutilmente il prodotto una volta assemblato.
- ⚠ Posizionare sempre il prodotto su una superficie piana, stabile.
- ⚠ Tenere tutte le piccole parti e i materiali di imballaggio di questo prodotto lontano dalla portata di neonati e bambini, in quanto possono costituire un serio pericolo di soffocamento.

PL

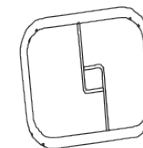


Zanim Zaczniez

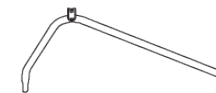
- ⚠ Zapoznaj się z instrukcją.
- ⚠ Zachowaj instrukcję do wglądu.
- ⚠ Posortuj części i upewnij się, że zestaw jest kompletny.
- ⚠ Zapoznaj się ze sposobem montażu i postępuj zgodnie z instrukcją.
- ⚠ Zalecamy, aby montaż odbywał się możliwie najbliżej miejsca docelowego położenia produktu, aby uniknąć niepotrzebnego przesuwania.
- ⚠ Upewnij się, że produkt znajdzie się na płaskiej i stabilnej powierzchni.
- ⚠ Upewnij się, że materiały wykorzystane podczas pakowania produktu, oraz jego elementy znajdują się poza zasięgiem dzieci.



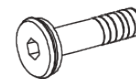
[01]x1



[02]x1



[03]x4



[04]x8



[05]x8



[06]x8



[07]x16



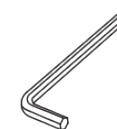
[08]x8



[09]x1



[10]x4



[11]x1

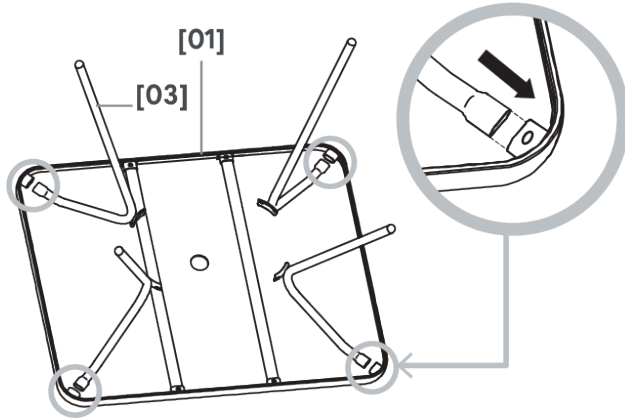
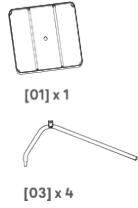


[12]x1

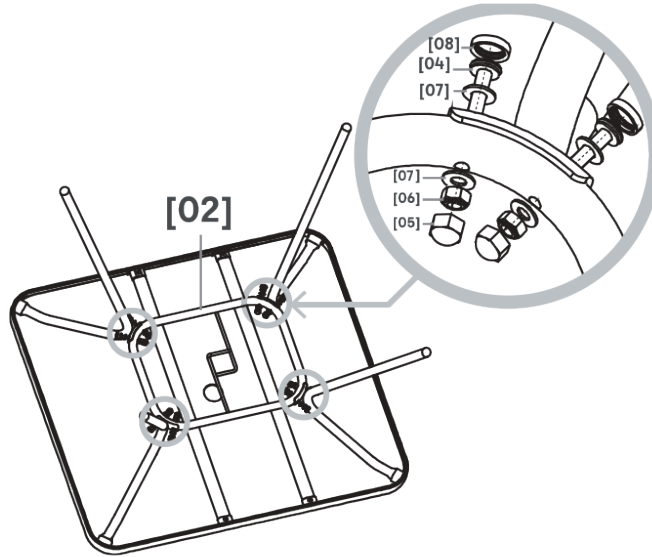


Installation / Einbau / Installation / Montaje / Installazione / Montaż

1

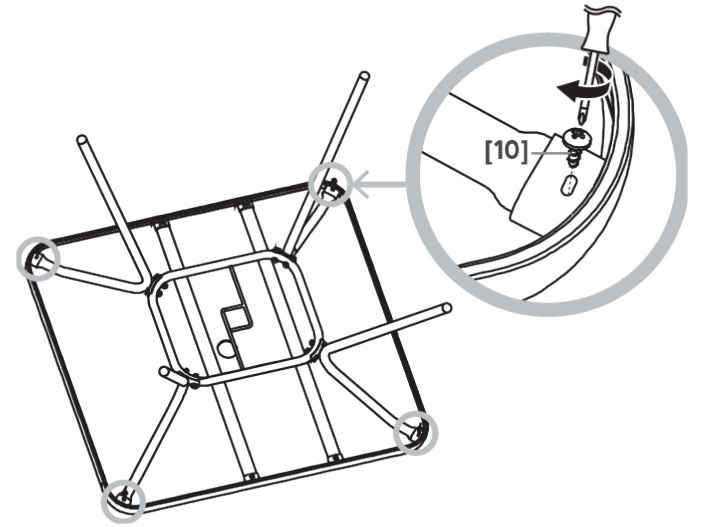


2

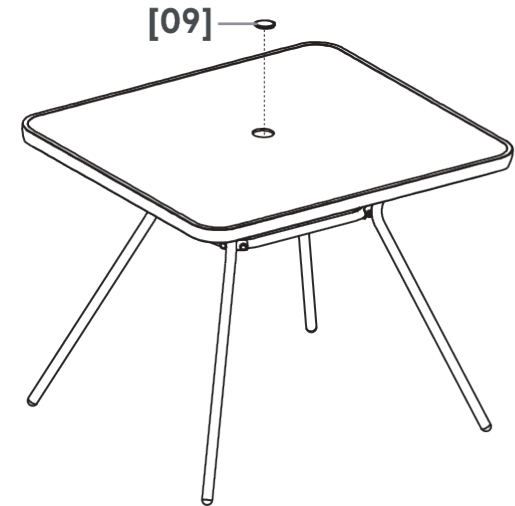


Installation / Einbau / Installation / Montaje / Installazione / Montaż

3



4



EN

WARNING

- For domestic use only.
- Do not sit or stand on the table top.
- This product must be set up by a competent adult.
- Keep away from naked flames and direct sources of heat such as patio heaters and barbecues.
- This product is designed for occasional use only.
- This is not to be used as a permanent structure and must be protected from adverse weather conditions such as high winds, heavy rain and snow.
- Do not use in such conditions. Dismantle and store safely to prevent any damage occurring.
- This product should be stored under cover during prolonged spells of adverse weather (wet or cold) and also during the winter (ideally in a garden shed or garage).
- Always clean and dry thoroughly before storage.

DE

Warnung

- Nur für den Hausgebrauch.
- Nicht auf der Tischplatte sitzen oder stehen.
- Dieses Produkt muss von einem kompetenten Erwachsenen aufgestellt werden.
- Halten Sie es von offenen Flammen und direkten Wärmequellen wie Terrassenheizungen und Grills fern.
- Dieses Produkt ist nur für den gelegentlichen Gebrauch bestimmt.
- Es darf nicht als dauerhafte Konstruktion verwendet werden und muss vor ungünstigen Wetterbedingungen wie starkem Wind, starkem Regen und Schnee geschützt werden.
- Demontieren Sie es und lagern Sie es sicher, um Schäden zu vermeiden.
- Dieses Produkt sollte bei längeren Schlechtwetterperioden (nass oder kalt) und auch im Winter (idealerweise in einem Gartenschuppen oder einer Garage) abgedeckt gelagert werden.
- Vor der Lagerung immer gründlich reinigen und trocknen.

FR

Avertissement

- Pour usage domestique uniquement.
- Ne vous asseyez pas ou ne vous tenez pas debout sur le dessus de la table.
- Ce produit doit être installé par un adulte compétent.
- Tenez à l'écart des flammes nues et des sources directes de chaleur telles que les radiateurs de terrasse et les barbecues.
- Ce produit est conçu pour une utilisation occasionnelle uniquement.
- Il ne doit pas être utilisé comme structure permanente et doit être protégé des conditions météorologiques défavorables telles que les vents violents, les fortes pluies et la neige.
- Ne pas utiliser dans de telles conditions. Démontez et stockez la sécurité pour éviter tout dommage.
- Ce produit doit être stocké à l'abri pendant les périodes prolongées de mauvais temps (humide ou froid) et également pendant l'hiver (idéalement dans un abri de jardin ou un garage).
- Toujours nettoyer et sécher soigneusement avant de ranger.

ES

Advertencia

- Solo para uso doméstico.
- No se sienta ni se ponga de pie sobre el tablero de la mesa.
- Este producto debe ser montado por un adulto competente.
- Manténgalo alejado de llamas desnudas y fuentes directas de calor, como calefactores de exterior y barbacoas.
- Este producto está diseñado para un uso ocasional.
- Este producto no debe ser utilizado como una estructura permanente y debe ser protegido de condiciones climáticas adversas tales como vientos fuertes, lluvias torrenciales y nieve.
- No lo utilice en tales condiciones. Desmonte y almacene con seguridad para evitar que se produzcan daños.
- Este producto debe ser almacenado a cubierto durante periodos prolongados de tiempo adverso (húmedo o frío) y también durante el invierno (idealmente en un cobertizo de jardín o garage).
- Siempre limpie y seque a fondo antes de guardarlo.

IT

Avvertenza

- Solo per uso domestico.
- Non sedersi o stare in piedi sul piano del tavolo.
- Questo prodotto deve essere installato da un adulto competente.
- Tenere lontano da fiamme libere e fonti dirette di calore, come stufe e barbecue.
- Questo prodotto è progettato solo per un uso occasionale.
- Non deve essere utilizzato come struttura permanente e deve essere protetto da condizioni atmosferiche avverse come vento forte, pioggia e neve.
- Non utilizzare in tali condizioni. Smontare e riporre in sicurezza per evitare che si verifichino danni.
- Questo prodotto deve essere conservato al coperto durante i periodi prolungati di tempo avverso (umido o freddo) e anche durante l'inverno (idealmente in un capanno da giardino o in un garage).
- Pulire e asciugare sempre accuratamente prima di riporlo.

PL





Ostrzeżenia

- Wyłącznie do użytku prywatnego.
- Nie wchodzić na blat ani nie siadać na blacie stołu.
- Wymagany montaż przez osobę dorosłą, która zapoznała się z instrukcją.
- Trzymaj produkt z dala od źródeł ognia i silnego ciepła, takich jak piecze, grzejniki tarasowe i grille.
- Produkt jest przeznaczony wyłącznie do sporadycznego użytku.
- Produkt nie jest przeznaczony do ciągłego użytku. Chronić go przed działaniem niekorzystnych warunków atmosferycznych, takich jak silny wiatr, ulewny deszcz lub śnieg.
- Nie używaj produktu podczas niekorzystnych warunków atmosferycznych. Zdemontuj i przechowuj produkt w bezpiecznym miejscu, aby uniknąć jego uszkodzenia.
- Przechowuj produkt w pomieszczeniu podczas dłuższych okresów niekorzystnej pogody (duża wilgotność lub zimno) oraz podczas zimy (najlepiej w szopie ogrodowej lub w garażu).
- Przed przechowywaniem dokładnie wyczyść, a następnie osusz produkt.

EN



Return / Damage Claim Instructions

-  **DO NOT discard the box / original packaging.**
In case a return is required, the item must be returned in original box. Without this your return will not be accepted.
-  **Take a photo of the box markings.**
A photo of the markings (text) on the side of the box is required in case a part is needed for replacement. This helps our staff identify your product number to ensure you receive the correct parts.
-  **Take a photo of the damaged part (if applicable).**
A photo of the damage is always required to file a claim and get your replacement or refund processed quickly. Please make sure you have the box even if it is damaged.
-  **Send us an email with the images requested.**
Email us directly from marketplace where your item was purchased with the attached images and a description of your claim.

DE



Rücksendung / Beschädigung Anweisungen

-  **Werfen Sie den Karton / die Originalverpackung NICHT weg.**
Falls eine Rücksendung erforderlich ist, muss der Artikel in der Originalverpackung zurückgeschickt werden. Andernfalls wird Ihre Rücksendung nicht angenommen.
-  **Machen Sie ein Foto von der Beschriftung des Kartons.**
Für den Fall, dass ein Ersatzteil benötigt wird, benötigen wir ein Foto der Beschriftung (Text) auf der Seite des Kartons. So können unsere Mitarbeiter Ihre Artikelnummer identifizieren und sicherstellen, dass Sie die richtigen Teile erhalten.
-  **Machen Sie ein Foto des beschädigten Teils (falls zutreffend).**
Ein Foto des beschädigten Teils ist immer erforderlich, um eine Reklamation einzureichen und eine schnelle Bearbeitung Ihres Ersatzteils oder Ihrer Rückerstattung zu gewährleisten. Bitte stellen Sie sicher, dass Sie den Karton haben, auch wenn er beschädigt ist.
-  **Schicken Sie uns eine E-Mail mit dem gewünschten Foto.**
Schicken Sie uns eine E-Mail direkt vom Marktplatz, auf dem Sie den Artikel gekauft haben, mit den angehängten Fotos und einer Beschreibung Ihrer Reklamation.

FR



Instructions De Retour / Réclamation De Dommages

- ⚠ **NE PAS jeter la boîte/l'emballage d'origine.**
Dans le cas où un retour est requis, l'article doit être retourné dans sa boîte d'origine. Sans cela, votre retour ne sera pas accepté.
- ⚠ **Prenez une photo des marquages de la boîte.**
Une photo des marquages (texte) sur le côté de la boîte est requise au cas où une pièce serait nécessaire pour le remplacement. Cela aide notre personnel à identifier votre numéro de produit pour s'assurer que vous recevez les bonnes pièces.
- ⚠ **Prenez une photo des dommages (le cas échéant).**
Une photo des dommages est toujours requise pour déposer une réclamation et obtenir rapidement votre remplacement ou votre remboursement. Assurez-vous d'avoir la boîte même si elle est endommagée.
- ⚠ **Envoyez-nous un e-mail avec les images demandées.**
Envoyez-nous un e-mail directement depuis le marché où votre article a été acheté avec les images ci-jointes et une description de votre réclamation.

ES



Instrucciones de Devolución / Reclamación de Daños

- ⚠ **NO deseche la caja/embalaje original.**
En caso de que se requiera una devolución, el artículo debe ser devuelto en la caja original. Sin esto su devolución no será aceptada.
- ⚠ **Tome una foto de las marcas de la caja.**
Se requiere una foto de las marcas (texto) en el lado de la caja en caso de que se necesite una pieza para reemplazarla. Esto ayuda a nuestro personal a identificar su número de producto para asegurarse de que recibe las piezas correctas.
- ⚠ **Tome una foto de los daños (si procede).**
Una foto de los daños es siempre necesaria para presentar una reclamación y conseguir que su reemplazo o reembolso sea procesado rápidamente. Por favor, asegúrese de tener la caja aunque esté dañada.
- ⚠ **Envíenos un correo electrónico con las imágenes solicitadas.**
Envíenos un correo electrónico directamente desde el mercado donde se compró su artículo con las imágenes adjuntas y una descripción de su reclamación.

IT



Istruzioni Per La Restituzione / Reclamo Per Danni

- ⚠ **NON scartare la scatola / confezione originale.**
Nel caso in cui sia richiesto un reso, l'articolo deve essere restituito nella scatola originale. Senza la scatola originale il tuo reso non sarà accettato.
- ⚠ **Fare una foto dei contrassegni sulla scatola.**
È necessaria una foto dei contrassegni (testo) sul lato della scatola nel caso in cui la parte debba essere sostituita. Questo aiuta il nostro staff a identificare il numero del tuo prodotto per assicurarti di ricevere le parti corrette.
- ⚠ **Fare una foto di Danno (se è applicabile).**
Una foto del danno è sempre necessaria per presentare un reclamo e ottenere rapidamente la sostituzione o il rimborso. Assicurati di avere la scatola anche se è danneggiata.
- ⚠ **Inviarci una mail con le immagini richieste.**
Inviarci un'e-mail direttamente dal mercato in cui è stato acquistato il tuo articolo con le immagini allegate e una descrizione del tuo reclamo.

PL



Zwroty i reklamacje

- ⚠ **Nie wyrzucaj oryginalnego opakowania.**
Jeśli chcesz zwrócić produkt, musi znajdować się on w oryginalnym opakowaniu. Towar zwrócony w nieoryginalnym opakowaniu nie zostanie przyjęty.
- ⚠ **Zrób zdjęcie oznaczeń na opakowaniu.**
Jeśli jakkolwiek część wymaga wymiany, zrób zdjęcie oznaczeń kodu produktu, który znajduje się na opakowaniu. Pozwoli nam to zidentyfikować produkt i dostarczyć ci właściwą część.
- ⚠ **Zrób zdjęcie uszkodzonej części (jeśli dotyczy).**
Jeśli chcesz złożyć reklamację, zrób zdjęcie uszkodzonej części. Pozwoli nam to zatwierdzić reklamację i zlecić zwrot środków na twoje konto. Do złożenia reklamacji potrzebne będzie oryginalne opakowanie.
- ⚠ **Skontaktuj się z nami.**
Skontaktuj się z nami telefonicznie, mailowo lub poprzez formularz kontaktowy. Załącz zdjęcia produktu i opis roszczenia.