

BLOCK OUT WOOD TOWER SET OWNER'S MANUAL



**Please Do Not Hesitate to
Contact Our Consumer Hotline
at 800-759-0977
with Any Questions That May
Arise During Assembly or
Use of This Product!**



THANK YOU!

Thank you for purchasing this product. We work around the clock and around the globe to ensure that our products maintain the highest possible quality. However, in the rare case of issues during assembly or use of this product, please contact our Consumer Hotline at **800-759-0977** for immediate assistance before contacting your retailer. Please read the warranty information at the back of these assembly instructions for further details.

Thanks for buying Stacker. We hope that you have as much fun as you had as a kid playing the old table top version.

SETUP

Put down placing three blocks facing down. Make three blocks face the left. Keep on doing this until all the blocks are stacked evenly with none remaining.



PLAY

Parts: Wood Block, NGP7076; Carry Bag, NGP7077

Object of Stackers:

The object is to remove one block each turn from the middle or bottom of the Stack and place it on the top without knocking over the stack. The game will continue with each player taking a turn until the Stack falls.

How To Play:

First choose a player to create a Stack with your 54 wooden blocks. Alternate between creating horizontal and vertical levels on your Stack (three pieces placed side by side create a level). When construction is complete, your tower should be 18 levels tall.

Once the Stack is created, players alternate removing a single block from the Stack from anywhere below the highest completed level and begin or add to a new level on top of the Stack. Note, players must complete a level before expanding further.

- Using one hand, remove/stack one block per turn.
- Blocks may be tested to see how loosely or tightly they are in the Stack prior to attempting to remove the block, and you don't have to pull the block or blocks you touch; however, a jarred block must be returned to its original position (also using one hand).
- Your turn ends when the next player touches a block or 10 seconds after you've placed your block on top of the Stack. If the Stack falls during the 10 seconds, game is over.

Winning Stackers:

The last player to successfully add a piece to the Stack before it is knocked over is the winner. Whoever knocked over the Stack has the privilege of setting up the next round.

The player who built the tower plays first, with play continuing clockwise.

For replacement parts please call 800-759-0977.

90-DAY LIMITED WARRANTY

This product is warranted to the original purchaser to be free from defects in material or workmanship for a period of 90 days from the date of the original retail purchase.

This warranty does not cover defects or damage due to improper installation, alteration, accident or any other event beyond the control of the manufacturer. Defects or damage resulting from misuse, abuse or negligence will void this warranty. This warranty does not cover scratching or damage that may result from normal usage.

This product is not intended for institutional or commercial use; the manufacturer does not assume any liability for such use. Institutional or commercial use will void this warranty.

This warranty is nontransferable and is expressly limited to the repair or replacement of the defective product. During the warranty period, the manufacturer shall repair or replace defective parts at no cost to the purchaser. Shipping charges and insurance are not covered and are the responsibility of the purchaser. Labor charges and related expenses for removal, installation or replacement of the product or components are not covered under this warranty.

The manufacturer reserves the right to make substitutions to warranty claims if parts are unavailable or obsolete.

The manufacturer shall not be liable for loss of use of the product or other consequential or incidental costs, expenses or damages incurred by the consumer of any other use. The user assumes all risk of injury resulting from the use of this product.

This warranty is expressly in lieu of all other warranties, expressed or implied, including warranties of merchantability or fitness for use to the extent permitted by Federal or state law. Neither the manufacturer nor any of its representatives assumes any other liability in connection with this product.

All warranty claims must be made through the retailer where the product was originally purchased. A purchase receipt or other proof of date of purchase will be required to process all warranty claims. The model number and part numbers found within the assembly instructions will be required when submitting any parts requests or warranty claims.

For further warranty information or inquiries, please call 800-759-0977

JEU D'EMPILEMENT DE BLOCS DE BOIS MANUEL D'UTILISATEUR





Contactez notre
service à la clientèle au
800-759-0977
avec des questions sur le montage
ou l'utilisation de ce produit.

MERCI!

Merci d'avoir acheté notre produit. Nous travaillons 24 heures sur 24, partout dans le monde, à garantir que nos produits sont de la meilleure qualité possible. Toutefois, dans les rares cas de problèmes lors du montage ou de l'utilisation de ce produit, se il vous plaît communiquer avec notre service à la clientèle au **800-759-0977** pour une aide immédiate avant de contacter votre revendeur. Pour obtenir de plus amples renseignements, veuillez lire l'information relative à la garantie au verso de ce guide d'instructions.

INSTALLATION

Posez en plaçant trois blocs face vers le bas. Faites trois blocs face à la gauche. Continuez de le faire jusqu' à ce que tous les blocs soient empilés uniformément sans qu'il n'en reste plus un seul.



COMMENT JOUER

Pièces : bloc de bois, NGP7076; Sac de transport, NGP7077

Posez en plaçant trois blocs face vers le bas. Faites trois blocs face à la gauche. Continuez de le faire jusqu' à ce que tous les blocs soient empilés uniformément sans qu'il n'en reste plus un seul.

But du jeu d'empilement:

L'objectif est de retirer à chaque tour un bloc du milieu ou du bas de la pile et de le placer sur le dessus sans renverser la pile. Le jeu se poursuivra avec chaque participant jouant à tour de rôle jusqu' à ce que la pile tombe.

Règles du jeu:

Choisissez d'abord un joueur qui créera une tour avec vos 54 blocs de bois.

Créez alternativement des niveaux verticaux et horizontaux pour bâtir votre empilement (trois pièces placées côte à côte créent un niveau). Quand la construction sera terminée, votre tour devrait être haute de 18 niveaux.

Une fois la pile créée, les joueurs alternent en supprimant un seul bloc de la pile à partir de n'importe où en-dessous du sommet de la pile et commencent à ajouter un nouveau niveau en haut de la pile. Note: Les joueurs doivent compléter un étage avant d'en commencer un autre.

A chaque tour enlever/empiler un bloc d'une seule main.

Les blocs peuvent être testés pour voir s'ils sont lâches ou serrés dans la pile avant de tenter de les enlever. Vous n'avez pas besoin de retirer le bloc ou les blocs que vous touchez; cependant, un bloc un peu déplacé doit être retourné à sa position d'origine (aussi d'une seule main).

Votre tour se termine lorsque le prochain joueur touche un bloc ou 10 secondes après que vous avez placé votre bloc au sommet de la pile. Si la pile tombe pendant les 10 secondes, le jeu est terminé.

Empileurs gagnants:

Le dernier joueur qui a réussi à ajouter une pièce à la pile avant qu'elle ne tombe est le gagnant. Quiconque a fait tomber la tour a le privilège de la bâtir pour le tour suivant.

Le joueur qui a construit la tour joue en premier, puis le jeu continue dans le sens des aiguilles d'une montre.

Pour commander une pièce de remplacement, veuillez téléphoner au 1 800 759-0977

GARANTIE LIMITÉE DE 90 JOURS

La garantie du produit est valide pour l'acheteur original en ce qui a trait aux pièces défectueuses ou à la main-d'œuvre pour une période de 90 jours de la date d'achat.

Cette garantie n'est couverte pas les dommages causés par accident, par modification, par une installation défectueuse ou tout autre événement hors du contrôle du fabricant. Tout défaut ou dommage résultant de la négligence ou d'une mauvaise utilisation annule cette garantie. La présente garantie ne couvre pas les égratignures ou les dommages attribuables à un usage normal.

Ce produit n'est pas destiné à un usage institutionnel ou commercial; le fabricant décline toute responsabilité pour une telle utilisation. Un usage institutionnel ou commercial annule cette garantie.

Cette garantie est non transférable et est expressément limitée à la réparation ou au remplacement du produit défectueux. Au cours de la période de garantie, le fabricant s'engage à remplacer et à réparer les pièces défectueuses sans frais pour l'acheteur. Les frais d'assurance et d'expédition ne sont pas couverts et sont à la charge de l'acheteur. Les frais de main-d'œuvre et les dépenses liées au déplacement, à l'installation ou au remplacement du produit ou de ses composantes ne sont pas couverts par cette garantie.

Le fabricant se réserve le droit de faire des substitutions de recours en garantie si la pièce n'est pas disponible ou obsolète.

Le fabricant décline toute responsabilité liée à la perte d'utilisation ainsi que tous les autres coûts directs ou indirects, frais ou dommages encourus par le consommateur qui aurait été causés par une autre utilisation. L'utilisateur assume tous les risques de dommage résultant de l'utilisation de ce produit.

Cette garantie tient lieu expressément de toute autre garantie, exprimée ou implicite, y compris les garanties de qualité marchande ou d'adaptation à un emploi particulier dans la mesure permise par les lois fédérales ou provinciales. Ni le fabricant, ni aucun de ses représentants n'assument aucune autre responsabilité en rapport avec ce produit.

Toute réclamation doit être faite par le détaillant où le produit a été acheté. Une facture ou autre preuve d'achat est nécessaire pour traiter toutes les réclamations de garantie. Le numéro de modèle et les numéros de référence figurant dans les instructions d'assemblage seront exigés lors de la soumission de demande de pièces ou de recours en garantie.

Pour plus d'information ou pour toute question, veuillez téléphoner au 1 800 759-0977.